
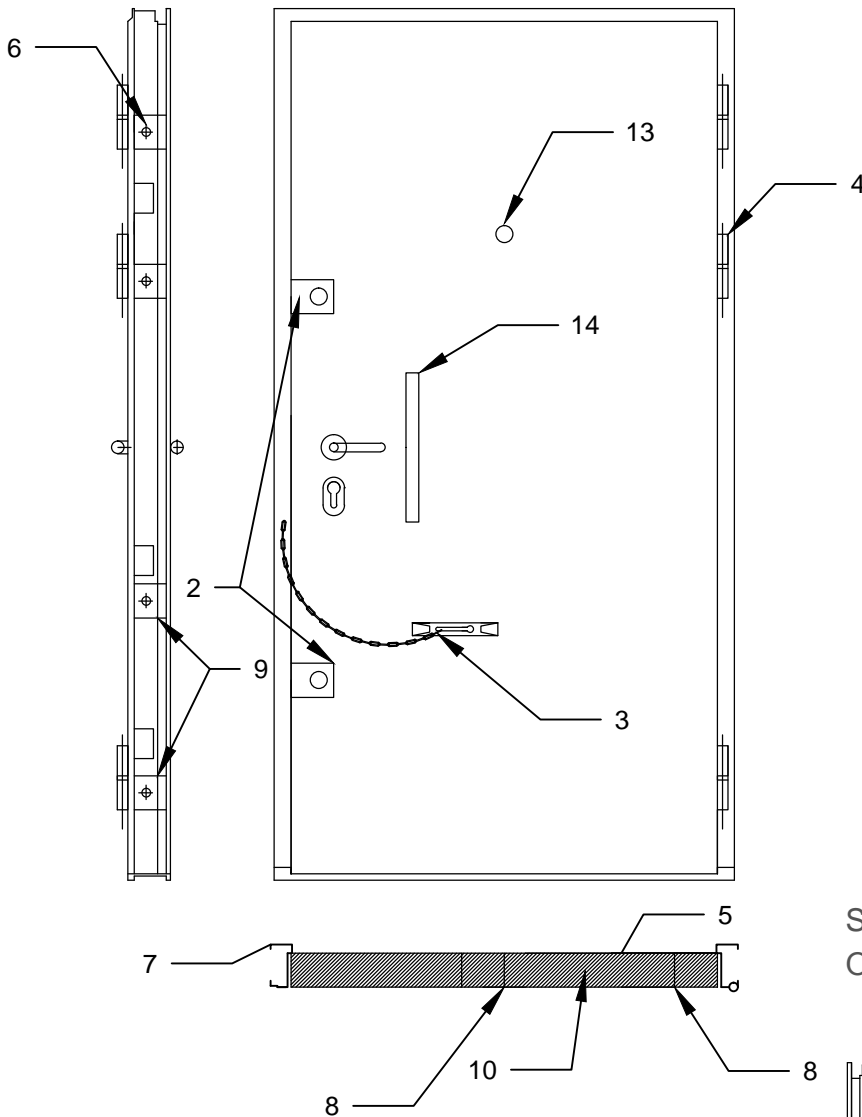


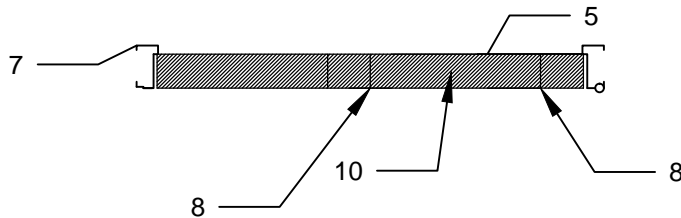
# DRZWI "JW-11/DCW" DO CEL I ARESZTÓW KL. "RC4", "C"

DRZWI OD STRONY ZEWNĘTRZNEJ  
OŚCIEŻNICA OD STRONY ZAWIASÓW

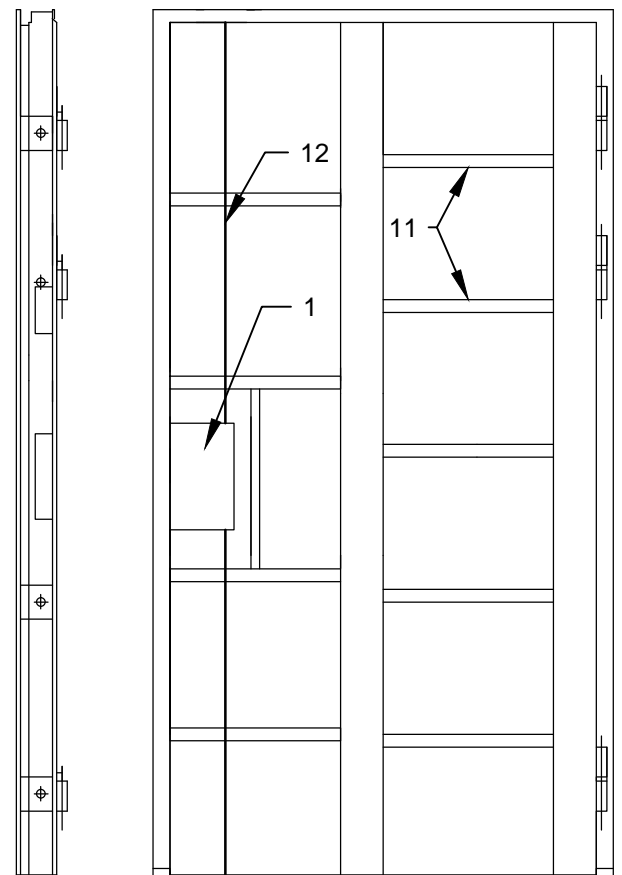
DRZWI OD STRONY WEWNĘTRZNEJ



SZKIELET DRZWI  
OŚCIEŻNICA OD STRONY ZAMKA



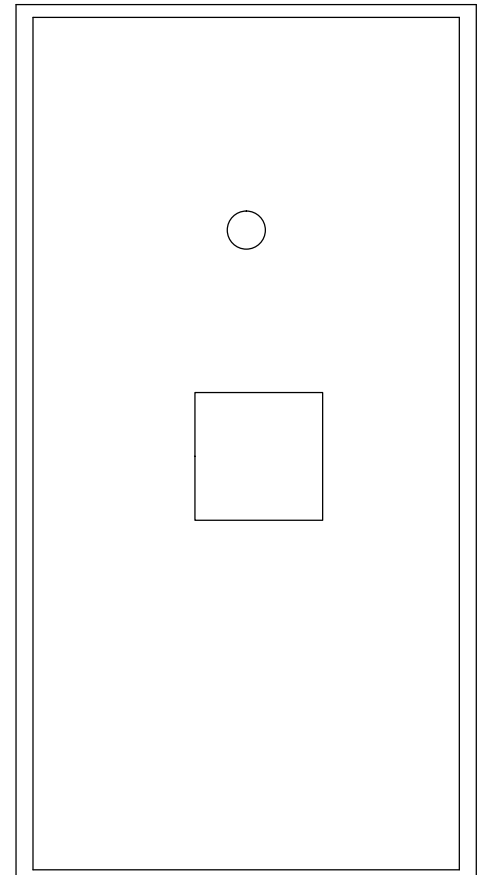
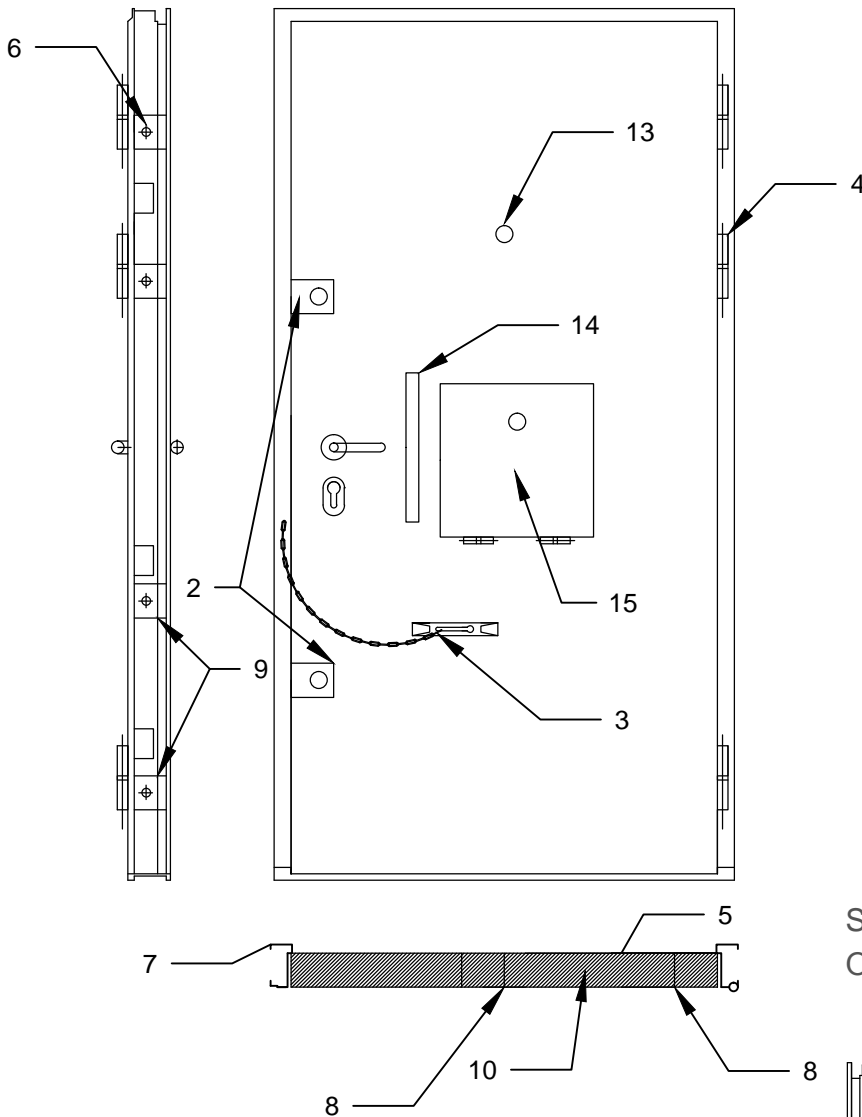
- 1 ZAMEK ROZPOROWY NA PÓŁWKŁADKE KL. "C", "7"
- 2 ZASUWA TYP WIĘZIENNY
- 3 ŁAŃCUCH TYP WIĘZIENNY
- 4 ZAWIAS Ø20 mm
- 5 POSZYCIE DRZWI OD WEWNĄTRZ BLACHA 2MM,  
OD ZEWNĄTRZ BLACHA 1.5MM
- 6 WZMOCNIENIA POD KOŁKI MONTAŻOWE
- 7 FUTRYNA DRZWI BLACHA 2mm
- 8 WZMOCNIENIE PIONOWE SKRZYDŁA DRZWI
- 9 WZMOCNIENIA FUTRYNY
- 10 WYPEŁNIENIE SKRZYDŁA WEŁNĄ MINERALNĄ
- 11 WZMOCNIENIE POPRZECZNE SKRZYDŁA DRZWI
- 12 PRĘT ROZPOROWY ZAMKA PODKLAMKOWEGO
- 13 WIZJER TYP WIĘZIENNY
- 14 POCHWYT JEDNOSTRONNY



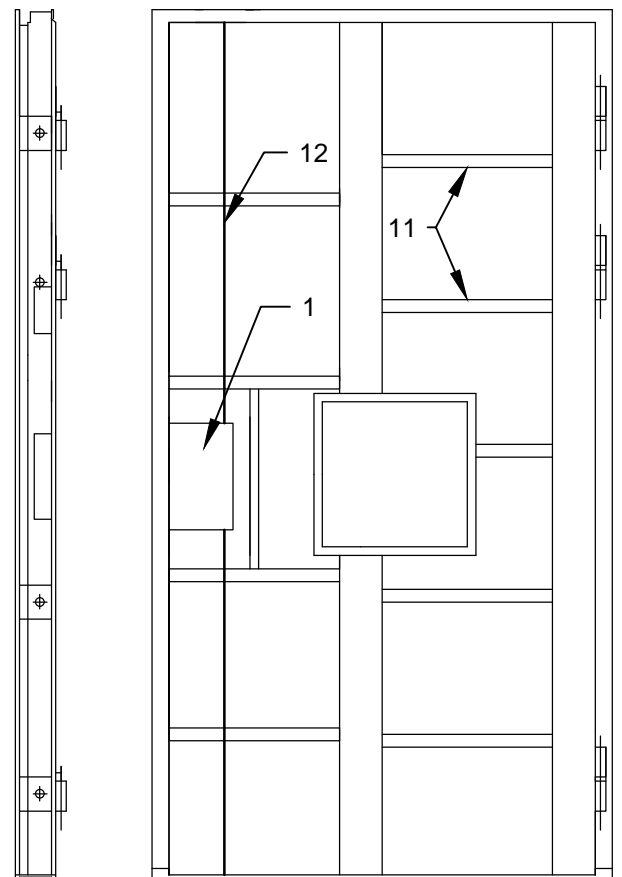
# DRZWI "JW-11/DCW" DO CEL I ARESZTÓW KL. "RC4", "C"

DRZWI OD STRONY ZEWNĘTRZNEJ  
OŚCIEŻNICA OD STRONY ZAWIASÓW

DRZWI OD STRONY WEWNĘTRZNEJ



SZKIELET DRZWI  
OŚCIEŻNICA OD STRONY ZAMKA



- 1 ZAMEK ROZPOROWY NA PÓŁWKŁADKE KL. "C", "7"
- 2 ZASUWA TYP WIĘZIENNY
- 3 ŁAŃCUCH TYP WIĘZIENNY
- 4 ZAWIAS Ø20 mm
- 5 POSZYCIE DRZWI OD WEWNĄTRZ BLACHA 2MM,  
OD ZEWNĄTRZ BLACHA 1.5MM
- 6 WZMOCNIENIA POD KOŁKI MONTAŻOWE
- 7 FUTRYNA DRZWI BLACHA 2mm
- 8 WZMOCNIENIE PIONOWE SKRZYDŁA DRZWI
- 9 WZMOCNIENIA FUTRYNY
- 10 WYPEŁNIENIE SKRZYDŁA WEŁNĄ MINERALNĄ
- 11 WZMOCNIENIE POPRZECZNE SKRZYDŁA DRZWI
- 12 PRĘT ROZPOROWY ZAMKA PODKLAMKOWEGO
- 13 WIZJER TYP WIĘZIENNY
- 14 POCHWYT JEDNOSTRONNY
- 15 OKIENKO OTWIERANE DO DOŁU (opcja)